

Übergabeprotokoll

Schweine Mobil 2

1 Zubehörliste

1 Papiere

1.1 Anhängerschein _____
(als Kopie, Original liegt dem Forum vor)

1.2 Benutzerhandbuch und technische
Gebrauchsanweisung des Herstellers _____

2 Zusatzspiegel für Überbreite _____

3 Schlüssel / Schlösser (je 1 Satz) _____

3.1 Außen- & Innentür (Griff nach oben) _____

3.2 Klappe _____

4 Vierkantschlüssel für Zuleitungsluke _____

5 Haken

5.1 zum Öffnen bzw. Schließen
des Seitenteils (1 x) _____

5.2 zum Anheben der Plastikroste
und der Abfluss-Verschlusskappe (1 x) _____

6 Sicherungstifte, -Bänder u. -Schrauben

6.1 für Podeststützen (Bänder + Stifte) (4 x) _____

6.2 für Deichseltisch-Stütze (1 x)
(Band, Stifte, 2 Schrauben) _____

6.3 Zwei Distanzhalter für die Treppe mit je
zwei Schrauben _____

7 Kurbel für Eckstützen _____

8 2 Schlüssel für Gülle-Ablaufrohr _____

Übergabeprotokoll

Schweine Mobil 2

9 Schutzplanen

9.1 Deichseltisch (1x) _____

9.2 Podest unten seitlich (2x) _____

9.3 Podest oben seitlich (2x) _____

10 Bühnengeländer (2x) _____

11 Schrank mit Schiebetür _____

12 Diverses Stall-Werkzeug

12.1 Eimer _____

12.2 Schaufel _____

12.3 Besen _____

12.4 Einwegoverall + Plastik-
Überschuhe _____

12.5 Rückenspritze _____

13 Erdungskabel mit Bodenstange _____
(Anschluss an Holm vorne rechts
unten, neben dem Wasseranschluss)

14 2 Graue Kisten mit Plastiklamellen _____

15 Elektroheizstrahler _____

16 Beachflags (2 x) _____

17 Roll-Up „moderne Schweineproduktion“ _____

18 Werkzeugkasten _____

18.1 Rohrzange, Phasenprüfer

19 Klappfußtritt _____

20 Feuerlöscher _____

Übergabeprotokoll

Schweine Mobil 2

2 Übergabeprotokoll

Sind Schäden am Schweine Mobil?	Ja	Nein
---------------------------------	----	------

Wenn ja, was ist beschädigt?

Fehlt etwas am Schweine Mobil?	Ja	Nein
--------------------------------	----	------

Wenn ja, was fehlt?

Die Partner bestätigen mit ihrer Unterschrift, dass das Schweine Mobil entsprechend des Übergabeprotokolls vollständig und unbeschädigt übergeben wurde. Schäden und fehlende Ausstattungsgegenstände sind im Protokoll vermerkt.

Der Vormieter bestätigt zudem die seuchenhygienisch einwandfreie Reinigung und Desinfektion des Schweine Mobils nach Vorlage des Handbuches.

Der Nachmieter bestätigt, dass er das Schweine Mobil sauber entgegengenommen und eine kurze Einweisung erhalten hat.








Übersenden Sie eine Kopie des Übernahmeprotokolls dem Forum

Fax: 030 8145555 13

E-Mail: m.bettac@moderne-landwirtschaft.de

Übergabeprotokoll

Schweine Mobil 2

- | | | |
|---|--------------------------|--|
| 1. Transporthinweise beachtet | <input type="checkbox"/> |  |
| 2. technische Gebrauchsanweisung beachtet | <input type="checkbox"/> |  |
| 3. Nutzungsbedingungen beachtet | <input type="checkbox"/> |  |
| 4. Zubehör-Vollständigkeit (Anhänger; Bucht) | <input type="checkbox"/> |  |
| 5. seuchenhygienisch einwandfreie Reinigung und Desinfektion wird bestätigt und wurde in das Seuchenschutzbuch eingetragen. | <input type="checkbox"/> |  |
| 6. Beschädigungen innen / außen notiert (Anhänger; Bucht; Wände; Technik; Zubehör) | <input type="checkbox"/> |  |
| 7. Einweisung erhalten bzw. gegeben | <input type="checkbox"/> |  |

Ort, Datum

Übergabe

Übernahme

Unterschrift

Unterschrift

Name in Druckbuchstaben

Name in Druckbuchstaben